

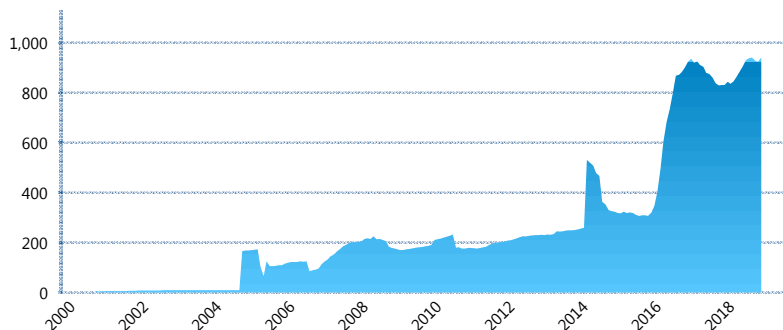
I. INFORMACIÓN FINANCIERA

I) Detalles del Fondo

Detalles del Fondo	
Razón Social	Fondo Profuturo CP, S.A de C.V, Siefore
Inicio de Operaciones	03/11/2000
Tipo de Fondo	Aportación voluntaria
Clave Bolsa	PROF-CP
Activos Administrados *	941
ISIN	MX54PR3W0027
Comisión Anual	1.25%
Administrador	Profuturo Afore, S.A. de C.V.
Director General	Lic. Arturo García Rodríguez
Presidente del Consejo	Alberto Baillères González

Activos Administrados *


\$941



*Cifras en millones de pesos

Contiene el efecto de fusiones, cortes transversales y transferencias por edad. Para mayor información consultar: <http://www.consar.gob.mx/gobmx/Aplicativo/Factsheets/EC/ECSAR.pdf>

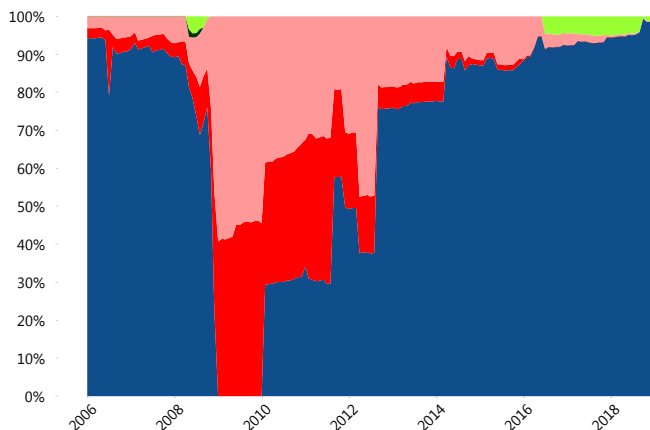
II) Inversiones



Deuda Gubernamental	98.55%
Deuda Nacional	0.29%
Deuda Variable Nacional	1.16%

Tipo de Instrumento		Profuturo (SIAV)	Sistema Adicional...
Renta Variable Nacional	Renta Variable Nacional	1.16%	4.72%
	Total	1.16%	4.72%
Renta Variable Internacional	Renta Variable Internacional	0.00%	14.32%
	Total	0.00%	14.32%
Mercancías	Mercancías	0.00%	0.59%
	Total	0.00%	0.59%
FIBRAS	FIBRAS	0.00%	2.13%
	Total	0.00%	2.13%
Estructurado	Estructurados	0.00%	0.06%
	Total	0.00%	0.06%
Deuda Nacional	Alimentos	0.00%	0.03%
	Automotriz	0.00%	0.07%
	Banca de Desarrollo	0.00%	1.08%
	Bancario	0.28%	0.78%
	Bebidas	0.00%	0.16%
	Cemento	0.00%	0.01%
	Centros Comerciales	0.00%	0.00%
	Consumo	0.00%	0.09%
	Empresas Productivas del Estado	0.00%	2.08%
	Estados	0.00%	0.63%
	Europeos	0.00%	0.66%
	Grupos Industriales	0.00%	0.04%
	Infraestructura	0.00%	1.37%
	Otros	0.00%	0.34%
	Papel	0.00%	0.03%
	Serv. Financieros	0.00%	0.08%
	Telecom	0.00%	0.20%
	Transporte	0.00%	0.01%
	Vivienda	0.01%	1.08%
	Total	0.29%	8.74%
Deuda Internacional	Deuda Internacional	0.00%	0.00%
	Total	0.00%	0.00%
Deuda Gubernamental	BONDESD	8.73%	3.82%
	BONOS	7.72%	26.87%
	BPA182	10.86%	0.12%
	BPAS	0.00%	0.15%
	CBIC	0.00%	0.08%
	CETES	19.54%	10.91%
	REPORTO	0.00%	3.38%
	UDIBONO	51.71%	24.06%
	UMS	0.00%	0.07%
	Total	98.55%	69.45%
Total	100.00%	100.00%	

Evolución de Inversiones



Deuda Gubernamental	Deuda Internacional	Deuda Nacional	Renta Variable Internacional	Renta Variable Nacional
---------------------	---------------------	----------------	------------------------------	-------------------------

**Considera las inversiones de todo el grupo de SIEFORES Adicionales
Cifras al cierre de diciembre de 2018

III) Desempeño

Rendimiento Bolsa

Tipo	Profuturo (SIAV)	Sistema Adicionales
1 año	5.10%	0.53%
2 años	5.14%	4.44%
3 años	4.84%	4.27%
5 años	4.05%	4.29%

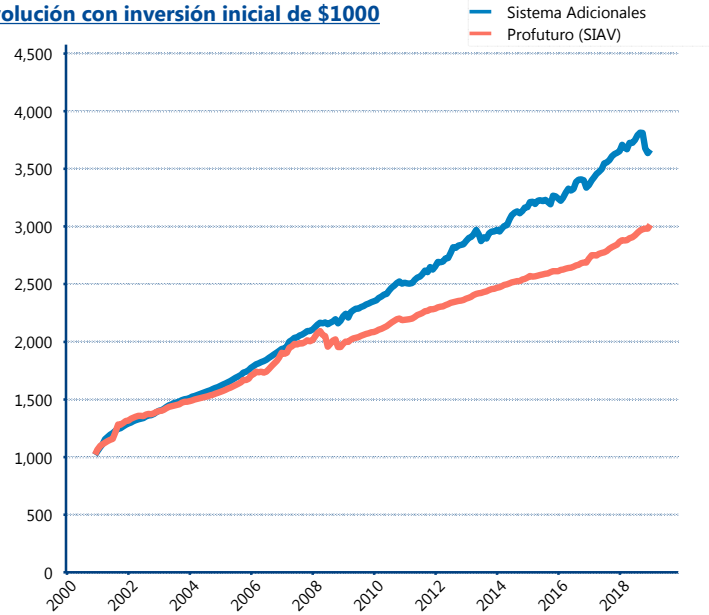
Indicador de Rendimiento Neto

N/A

N/A

N/A

Evolución con inversión inicial de \$1000



Construido con el precio de la Siefore registrado en la Bolsa Mexicana de Valores

IV) Medidas de sensibilidad y riesgos

Evolución del Plazo Promedio Ponderado

